



АУДИТОРСЬКА ФІРМА  
РЕСПЕКТ

Свідоцтво Аудиторської палати України  
про включення до Реєстру аудиторських фірм та аудиторів № 0135

**ЗВІТ НЕЗАЛЕЖНОГО АУДИТОРА**  
щодо річної фінансової звітності  
ФІЛІЇ "ІНФОКСВОДОКАНАЛ"  
ТОВАРИСТВА З ОБМЕЖЕНОЮ ВІДПОВІДАЛЬНІСТЮ "ІНФОКС"  
станом на 31 грудня 2018 року

**Адресат:**

Національна комісія, що здійснює державне регулювання  
у сферах енергетики та комунальних послуг  
ТОВ "ІНФОКС"  
ФІЛІЯ "ІНФОКСВОДОКАНАЛ" ТОВ "ІНФОКС"

**Звіт щодо аудиту фінансової звітності**

**Думка**

Ми провели аудит фінансової звітності ФІЛІЇ "ІНФОКСВОДОКАНАЛ" ТОВАРИСТВА З ОБМЕЖЕНОЮ ВІДПОВІДАЛЬНІСТЮ "ІНФОКС", код за ЄДРПОУ ВП: 26472133, місцезнаходження: 65039, м. Одеса, вул. Басейна, 5, (надалі Філія), що складається з Балансу (Звіт про фінансовий стан) на 31 грудня 2018 року, Звіту про фінансові результати (Звіт про сукупний дохід) за 2018 рік, Звіту про рух грошових коштів за 2018 рік, Звіту про власний капітал за 2018 рік, Приміток до річної фінансової звітності за 2018 рік.

На нашу думку, фінансова звітність, що додається, відображає достовірно, в усіх суттєвих аспектах фінансовий стан Філії на 31 грудня 2018 року, його фінансові результати і грошові потоки за рік, що закінчився зазначеною датою, відповідно до Національних положень (стандартів) бухгалтерського обліку та відповідає вимогам Закону України «Про бухгалтерський облік та фінансову звітність в Україні» від 16.07.1999 № 996-XIV щодо складання фінансової звітності.

**Основа для думки**

Ми провели аудит відповідно до вимог Міжнародних стандартів контролю якості, аудиту, огляду, іншого надання впевненості та супутніх послуг, виданих Радою з Міжнародних стандартів аудиту та надання впевненості, рік видання 2016-2017, затверджених в якості національних стандартів аудиту рішенням Аудиторської палати України від 08.06.2018 №361 (надалі - МСА).

Нашу відповідальність згідно з цими стандартами викладено в розділі «Відповідальність аудитора за аудит фінансової звітності» нашого звіту. Ми є незалежним по відношенню до Філії згідно з Кодексом етики професійних бухгалтерів Ради з Міжнародних стандартів етики для бухгалтерів та етичними вимогами, застосованими в Україні до нашого аудиту фінансової звітності, а також виконали інші обов'язки з етики відповідно до цих вимог. Ми вважаємо, що отримані нами аудиторські докази є достатніми і прийнятними для використання їх як основи для нашої думки.

**Суттєву невизначеність, що стосується безперервності діяльності**

Ми не встановили суттєву невизначеність, яка може ставити під сумнів здатність Філії, фінансова звітність якої перевірялася, продовжувати свою діяльність на безперервній основі.

## **Ключові питання аудиту**

Під час проведення аудиту фінансової звітності Філії ми визначили, що немає ключових питань аудиту, інформацію щодо яких слід надати в нашому звіті.

## **Інша інформація**

Ми не визначили окремі питання, на які мали доцільно звернути увагу та які не впливають на висловлення нами думки.

## **Відповідальність управлінського персоналу та тих, кого наділено найвищими повноваженнями за фінансову звітність**

Управлінський персонал несе відповідальність за складання і достовірне подання цієї фінансової звітності, відповідно до Закону України «Про бухгалтерський облік та фінансову звітність в Україні» від 16.07.1999 № 996-XIV року та Національних положень (стандартів) бухгалтерського обліку (надалі – П(С)БО), що прийняті та застосовуються для складання та подання фінансової звітності та за такий внутрішній контроль, який управлінський персонал визнає як необхідний для того, щоб забезпечити складання фінансової звітності, що не містить суттєвих викривлень у наслідок шахрайства або помилки. При складанні фінансової звітності управлінський персонал несе відповідальність за оцінку здатності Філії продовжувати свою діяльність на безперервній основі, розкриваючи, де це застосовано, питання, що стосуються безперервності діяльності, та використовуючи припущення про безперервність діяльності як основи для бухгалтерського обліку, крім випадків, якщо управлінський персонал або планує ліквідувати підприємство чи припинити діяльність, або не має інших реальних альтернатив цьому.

Ті, кого наділено найвищими повноваженнями несуть відповідальність за нагляд за процесом фінансового звітування Філії.

## **Відповідальність аудитора за аудит фінансової звітності**

Нашими цілями є отримання обґрунтованої впевненості, що фінансова звітність у цілому не містить суттєвого викривлення внаслідок шахрайства або помилки, та випуск звіту аудитора, який містить нашу думку. Обґрунтована впевненість є високим рівнем впевненості, проте не гарантує, що аудит, проведений відповідно до МСА, завжди виявить суттєве викривлення, якщо таке існує. Викривлення можуть бути результатом шахрайства або помилки; вони вважаються суттєвими, якщо окремо або в сукупності, як обґрунтовано очікується, вони можуть впливати на економічні рішення користувачів, що приймаються на основі цієї фінансової звітності.

Виконуючи аудит відповідно до вимог МСА, ми використовуємо професійне судження та професійний скептицизм протягом усього завдання з аудиту.

Крім того, ми:

- ідентифікуємо та оцінюємо ризики суттєвого викривлення фінансової звітності внаслідок шахрайства чи помилки, розробляємо й виконуємо аудиторські процедури у відповідь на ці ризики, а також отримуємо аудиторські докази, що є достатніми та прийнятними для використання їх як основи для нашої думки. Ризик не виявлення суттєвого викривлення внаслідок шахрайства є вищим, ніж для викривлення внаслідок помилки, оскільки шахрайство може включати змову, підробку, навмисні пропуски, неправильні твердження або нехтування заходами внутрішнього контролю;

- отримуємо розуміння заходів внутрішнього контролю, що стосуються аудиту, для розробки аудиторських процедур, які б відповідали обставинам, а не для висловлення думки щодо ефективності системи внутрішнього контролю, оцінюємо прийнятність застосованих облікових політик та обґрунтованість облікових оцінок і відповідних розкриттів інформації, зроблених управлінським персоналом;

- доходимо висновку щодо прийнятності використання управлінським персоналом припущення про безперервність діяльності як основи для бухгалтерського обліку та на основі отриманих аудиторських доказів робимо висновок, чи існує суттєва невизначеність щодо подій або умов, які поставили б під значний сумнів можливість Філії продовжити безперервну діяльність. Якщо ми доходимо висновку щодо існування такої суттєвої невизначеності, ми повинні привернути увагу в своєму звіті аудитора до відповідних розкриттів інформації у фінансовій звітності або, якщо такі розкриття інформації є неналежними, модифікувати свою думку. Наші висновки ґрунтуються на аудиторських доказах, отриманих до дати нашого звіту аудитора. Втім майбутні події або умови можуть примусити Філію припинити свою діяльність на безперервній основі.

Ми повідомляємо тим, кого наділено найвищими повноваженнями, інформацію про запланований обсяг і час проведення аудиту та суттєві аудиторські результати, включаючи будь-які значні недоліки системи внутрішнього контролю, виявлені нами під час аудиту.

Ми також надаємо тим, кого наділено найвищими повноваженнями, твердження, що ми виконали відповідні етичні вимоги щодо незалежності, та повідомляємо їм про всі стосунки й інші питання, які могли б обґрунтовано вважатись такими, що впливають на нашу незалежність, а також, де це застосовано, щодо відповідних застережних заходів.

### **Звіт щодо вимог інших законодавчих і нормативних вимог**

Філія у 2018 році вела бухгалтерський облік за автоматизованою системою бухгалтерського обліку з допомогою програмного системного продукту «1С: Підприємство» з використанням плану рахунків бухгалтерського обліку активів, капіталу, зобов'язань і господарських операцій підприємств і організацій, розробленого ТОВ "ІНФОКС" на підставі Плану рахунків бухгалтерського обліку активів, капіталу, зобов'язань і господарських операцій підприємств і організацій, затвердженого Наказом Міністерства фінансів України від 30.11.99р. № 291 (із змінами та доповненнями).

Відповідно до Закону України «Про бухгалтерський облік та фінансову звітність» № 2258-VII від 21.12.2017 року та П(С)БО основні принципи, методи і процедури, що використовувалися Філією для ведення бухгалтерського обліку та формування фінансової звітності, визначені в Наказі про облікову політику.

Принципи облікової політики Філії застосовувались при веденні бухгалтерського обліку та не змінювались протягом 2018 року.

Загальний стан бухгалтерського обліку Філії можна оцінити як такий, що відповідає вимогам управлінського персоналу.

Для забезпечення достовірності даних бухгалтерського обліку та фінансової звітності Філії була проведена інвентаризація. Інвентаризація була проведена згідно з Положенням про інвентаризацію активів та зобов'язань, затвердженим наказом Міністерства фінансів України від 02.09.2014 року №879 (із змінами і доповненнями).

Річна фінансова звітність складена на підставі даних бухгалтерського обліку Філії станом на кінець останнього дня звітного року із застосуванням вимог П(С)БО.

### **Події після дати балансу**

Ми не встановили подій після дати балансу, що могли б суттєво вплинути на фінансовий стан Філії.

### **Основні відомості про аудиторську фірму:**

- повне найменування юридичної особи відповідно до установчих документів: АУДИТОРСЬКА ФІРМА "РЕСПЕКТ" У ВИГЛЯДІ ТОВАРИСТВА З ОБМЕЖЕНОЮ ВІДПОВІДАЛЬНІСТЮ;
- код за ЄДРПОУ: 20971605;
- номер і дата видачі Свідоцтва про внесення до Реєстру аудиторських фірм та аудиторів, виданого Аудиторською палатою України:  
Свідоцтво про внесення до Реєстру аудиторських фірм та аудиторів №0135 видане Рішенням Аудиторської палати України за №98 від 26 січня 2001 року дійсне до 30 липня 2020 року;
- данні про включення до Реєстру аудиторів та суб'єктів аудиторської діяльності:  
АФ «РЕСПЕКТ» У ВИГЛЯДІ ТОВ, відповідно до вимог Закону України «Про аудит фінансової звітності та аудиторську діяльність» від 21.12.2017 № 2258-VIII, включено до Реєстру аудиторів та суб'єктів аудиторської діяльності в розділи:
  - Розділ «СУБ'ЄКТИ АУДИТОРСЬКОЇ ДІЯЛЬНОСТІ»;
  - Розділ «СУБ'ЄКТИ АУДИТОРСЬКОЇ ДІЯЛЬНОСТІ, ЯКІ МАЮТЬ ПРАВО ПРОВОДИТИ ОBOB'ЯЗКОВИЙ АУДИТ ФІНАНСОВОЇ ЗВІТНОСТІ»;
  - Розділ «СУБ'ЄКТИ АУДИТОРСЬКОЇ ДІЯЛЬНОСТІ, ЯКІ МАЮТЬ ПРАВО ПРОВОДИТИ ОBOB'ЯЗКОВИЙ АУДИТ ФІНАНСОВОЇ ЗВІТНОСТІ ПІДПРИЄМСТВ, ЩО СТАНОВЛЯТЬ СУСПІЛЬНИЙ ІНТЕРЕС».
- прізвище, ім'я, по батькові ключового партнера із завдання з аудиту фінансової звітності, номер аудитора, у «Реєстрі аудиторів та суб'єктів аудиторської діяльності» Аудиторської палати України:  
Куриленко Людмила Іванівна, №100442.
- місцезнаходження:  
65026, ОДЕСЬКА ОБЛ., МІСТО ОДЕСА, ПРИМОРСЬКИЙ РАЙОН,

**Основні відомості про умови договору на проведення аудиту:**

- дата та номер договору на проведення аудиту: 20.12.2018, № 72;
- дата початку та дата закінчення проведення аудиту: дата початку 20.12.2018, дата закінчення 29.03.2019.

Ключовий партнер  
з аудиту, результатом якого є цей звіт  
незалежного аудитора

Генеральний директор  
АФ "РЕСПЕКТ" У ВИГЛЯДІ ТОВ



Куріленко Людмила Іванівна

Швець Олена Олександрівна

*Дата аудиторського звіту: 29 березня 2019 року*



Підприємство	<b>ФІЛІЯ "Інфоксводоканал"</b>	Дата (рік, місяць, число)	КОДИ		
Територія	ОДЕСЬКА	за ЄДРПОУ	2019	01	01
Організаційно-правова форма господарювання	Філія (інший відокремлений підрозділ)	за КОАТУУ	26472133		
Вид економічної діяльності	Забір, очищення та постачання води	за КОПФГ	5110137500		
Середня кількість працівників	1 2 801	за КВЕД	610		
Адреса, телефон	вулиця БАСЕЙНА, буд. 5, м. ОДЕСА, ОДЕСЬКА обл., 65039		36.00		
			7055589		

Одиниця виміру: тис. грн. без десяткового знака (окрім розділу IV Звіту про фінансові результати (Звіту про сукупний дохід) (форма №2), грошові показники якого наводяться в гривнях з копійками)

Складено (зробити позначку "v" у відповідній клітинці):  
за положеннями (стандартами) бухгалтерського обліку  
за міжнародними стандартами фінансової звітності

V
---

Баланс (Звіт про фінансовий стан)  
на 31 грудня 2018 р.

Форма №1 Код за ДКУД 1801001

А К Т И В	Код рядка	На початок звітного періоду	На кінець звітного періоду
I	2	3	4
<b>I. Необоротні активи</b>			
Нематеріальні активи	1000	7 003	6 853
первісна вартість	1001	13 343	16 073
накопичена амортизація	1002	6 340	9 220
Незавершені капітальні інвестиції	1005	108 531	122 134
Основні засоби	1010	473 269	626 638
первісна вартість	1011	1 030 521	1 237 602
знос	1012	557 252	610 964
Інвестиційна нерухомість	1015	-	-
Первісна вартість інвестиційної нерухомості	1016	-	-
Знос інвестиційної нерухомості	1017	-	-
Довгострокові біологічні активи	1020	-	-
Первісна вартість довгострокових біологічних активів	1021	-	-
Накопичена амортизація довгострокових біологічних активів	1022	-	-
Довгострокові фінансові інвестиції: які обліковуються за методом участі в капіталі інших підприємств	1030	62	62
інші фінансові інвестиції	1035	-	-
Довгострокова дебіторська заборгованість	1040	-	-
Відстрочені податкові активи	1045	-	-
Гудвіл	1050	-	-
Відстрочені аквізиційні витрати	1060	-	-
Залишок коштів у централізованих страхових резервних фондах	1065	-	-
інші необоротні активи	1090	-	-
<b>Усього за розділом I</b>	<b>1095</b>	<b>588 865</b>	<b>755 687</b>
<b>II. Оборотні активи</b>			
Запаси	1100	26 064	28 251
Виробничі запаси	1101	25 305	27 266
Незавершене виробництво	1102	574	800
Готова продукція	1103	-	-
Товари	1104	185	185
Поточні біологічні активи	1110	-	-
Депозити перестрахування	1115	-	-
Векселі одержані	1120	-	-
Дебіторська заборгованість за продукцію, товари, роботи, послуги	1125	158 053	172 652
Дебіторська заборгованість за розрахунками: за виданими авансами	1130	33 574	36 974
з бюджетом	1135	6	27
у тому числі з податку на прибуток	1136	-	-
Дебіторська заборгованість за розрахунками з нарахованих доходів	1140	-	-
Дебіторська заборгованість за розрахунками із внутрішніх розрахунків	1145	427 715	405 716
інша поточна дебіторська заборгованість	1155	11 510	12 764
Поточні фінансові інвестиції	1160	-	-
роші та їх еквіваленти	1165	866	1 511
готівка	1166	-	-
рахунки в банках	1167	866	1 511
витрати майбутніх періодів	1170	3 638	1 895
частка перестраховика у страхових резервах	1180	-	-
в тому числі в:	1181	-	-
резервах довгострокових зобов'язань			
резервах збитків або резервах належних виплат	1182	-	-
резервах незароблених премій	1183	-	-

інших страхових резервах	1184	-	-
Інші оборотні активи	1190	18 299	19 560
<b>Усього за розділом II</b>	<b>1195</b>	<b>679 725</b>	<b>679 350</b>
<b>III. Необоротні активи, утримувані для продажу, та групи вибуття</b>	<b>1200</b>	-	-
<b>Баланс</b>	<b>1300</b>	<b>1 268 590</b>	<b>1 435 037</b>

Пасив	Код рядка	На початок звітного періоду	На кінець звітного періоду
1	2	3	4
<b>I. Власний капітал</b>			
Зареєстрований (пайовий) капітал	1400	-	-
Внески до незареєстрованого статутного капіталу	1401	-	-
Капітал у дооцінках	1405	-	-
Додатковий капітал	1410	361 382	474 680
Емісійний дохід	1411	-	-
Накопичені курсові різниці	1412	-	-
Резервний капітал	1415	-	-
Нерозподілений прибуток (непокритий збиток)	1420	(5 904)	71 393
Неоплачений капітал	1425	( - )	( - )
Видучений капітал	1430	( - )	( - )
Інші резерви	1435	-	-
<b>Усього за розділом I</b>	<b>1495</b>	<b>355 478</b>	<b>546 073</b>
<b>II. Довгострокові зобов'язання і забезпечення</b>			
Відстрочені податкові зобов'язання	1500	-	-
Пенсійні зобов'язання	1505	-	-
Довгострокові кредити банків	1510	-	-
Інші довгострокові зобов'язання	1515	25 465	25 465
Довгострокові забезпечення	1520	-	-
Довгострокові забезпечення витрат персоналу	1521	-	-
Цільове фінансування	1525	2 420	2 420
Благодійна допомога	1526	-	-
Страхові резерви	1530	-	-
у тому числі:	1531	-	-
резерв довгострокових зобов'язань			
резерв збитків або резерв належних виплат	1532	-	-
резерв незароблених премій	1533	-	-
інші страхові резерви	1534	-	-
Інвестиційні контракти	1535	-	-
Призовий фонд	1540	-	-
Резерв на виплату джек-поту	1545	-	-
<b>Усього за розділом II</b>	<b>1595</b>	<b>27 885</b>	<b>27 885</b>
<b>III. Поточні зобов'язання і забезпечення</b>			
Короткострокові кредити банків	1600	-	-
Векселі видані	1605	732 791	694 227
Поточна кредиторська заборгованість за:			
довгостроковими зобов'язаннями	1610	-	-
товари, роботи, послуги	1615	39 985	35 537
розрахунками з бюджетом	1620	4 101	7 415
у тому числі з податку на прибуток	1621	-	-
розрахунками зі страхування	1625	2 481	2 933
розрахунками з оплати праці	1630	9 931	13 343
Поточна кредиторська заборгованість за одержаними авансами	1635	57 561	65 119
Поточна кредиторська заборгованість за розрахунками з учасниками	1640	-	-
Поточна кредиторська заборгованість із внутрішніх розрахунків	1645	-	-
Поточна кредиторська заборгованість за страховою діяльністю	1650	-	-
Поточні забезпечення	1660	-	-
Доходи майбутніх періодів	1665	-	-
Відстрочені комісійні доходи від перестраховиків	1670	-	-
Інші поточні зобов'язання	1690	38 377	42 305
<b>Усього за розділом III</b>	<b>1695</b>	<b>885 227</b>	<b>861 079</b>
<b>IV. Зобов'язання, пов'язані з необоротними активами, утримуваними для продажу, та групами вибуття</b>	<b>1700</b>	-	-
<b>V. Чиста вартість активів недержавного пенсійного фонду</b>	<b>1800</b>	-	-
<b>Баланс</b>	<b>1900</b>	<b>1 268 590</b>	<b>1 435 037</b>


ерівник

Лисенко Ігор Юрійович

оловний бухгалтер

Дзюбас Лариса Сергіївна

Визначається в порядку, встановленому центральним органом виконавчої влади, що реалізує державну політику у сфері статистики.



Підприємство **ФІЛІЯ "Інфоксводоканал"**  
(найменування)

Дата (рік, місяць, число)  
за СДРПОУ

КОДИ		
2019	01	01
26472133		

Звіт про фінансові результати (Звіт про сукупний дохід)  
за Рік 2018 р.

Форма N2 Код за ДКУД **1801003**

**I. ФІНАНСОВІ РЕЗУЛЬТАТИ**

Стаття	Код рядка	За звітний період	За аналогічний період попереднього року
1	2	3	4
Чистий дохід від реалізації продукції (товарів, робіт, послуг)	2000	1 002 218	803 099
Чисті зароблені страхові премії	2010	-	-
премії підписані, валова сума	2011	-	-
премії, передані у перестраховування	2012	-	-
зміна резерву незароблених премій, валова сума	2013	-	-
зміна частки перестраховиків у резерві незароблених премій	2014	-	-
Собівартість реалізованої продукції (товарів, робіт, послуг)	2050	( 810 045 )	( 663 584 )
Чисті понесені збитки за страховими виплатами	2070	-	-
<b>Валовий:</b>			
прибуток	2090	192 173	139 515
збиток	2095	( - )	( - )
Дохід (витрати) від зміни у резервах довгострокових зобов'язань	2105	-	-
Дохід (витрати) від зміни інших страхових резервів	2110	-	-
зміна інших страхових резервів, валова сума	2111	-	-
зміна частки перестраховиків в інших страхових резервах	2112	-	-
Інші операційні доходи	2120	159 026	116 686
у тому числі:	2121	-	-
дохід від зміни вартості активів, які оцінюються за справедливою вартістю	2122	-	-
дохід від первісного визнання біологічних активів і сільськогосподарської продукції	2123	-	-
дохід від використання коштів, вивільнених від оподаткування			
Адміністративні витрати	2130	( 43 322 )	( 29 509 )
Витрати на збут	2150	( 66 994 )	( 53 932 )
Інші операційні витрати	2180	( 22 285 )	( 32 309 )
у тому числі:	2181	-	-
витрати від зміни вартості активів, які оцінюються за справедливою вартістю	2182	-	-
витрати від первісного визнання біологічних активів і сільськогосподарської продукції			
<b>Фінансовий результат від операційної діяльності:</b>			
прибуток	2190	218 598	140 451
збиток	2195	( - )	( - )
Доход від участі в капіталі	2200	-	-
Інші фінансові доходи	2220	71	92
Інші доходи	2240	-	-
у тому числі:	2241	-	-
дохід від благодійної допомоги			
Фінансові витрати	2250	( 4 362 )	( 3 364 )
Втрати від участі в капіталі	2255	( - )	( - )
Інші витрати	2270	( 4 )	( 173 )
Прибуток (збиток) від впливу інфляції на монетарні статті	2275	-	-



<b>Фінансовий результат до оподаткування:</b>			
прибуток	2290	214 303	137 006
збиток	2295	( - )	( - )
Витрати (дохід) з податку на прибуток	2300	-	-
Прибуток (збиток) від припиненої діяльності після оподаткування	2305	-	-
<b>Чистий фінансовий результат:</b>			
прибуток	2350	214 303	137 006
збиток	2355	( - )	( - )

**II. СУКУПНИЙ ДОХІД**

Стаття	Код рядка	За звітний період	За аналогічний період попереднього року
1	2	3	4
Дооцінка (уцінка) необоротних активів	2400	-	-
Дооцінка (уцінка) фінансових інструментів	2405	-	-
Накопичені курсові різниці	2410	-	-
Частка іншого сукупного доходу асоційованих та спільних підприємств	2415	-	-
Інший сукупний дохід	2445	-	-
<b>Інший сукупний дохід до оподаткування</b>	<b>2450</b>	-	-
Податок на прибуток, пов'язаний з іншим сукупним доходом	2455	-	-
<b>Інший сукупний дохід після оподаткування</b>	<b>2460</b>	-	-
<b>Сукупний дохід (сума рядків 2350, 2355 та 2460)</b>	<b>2465</b>	<b>214 303</b>	<b>137 006</b>

**III. ЕЛЕМЕНТИ ОПЕРАЦІЙНИХ ВИТРАТ**

Назва статті	Код рядка	За звітний період	За аналогічний період попереднього року
1	2	3	4
Матеріальні затрати	2500	352 492	294 006
Витрати на оплату праці	2505	246 305	203 801
Відрахування на соціальні заходи	2510	53 609	44 240
Амортизація	2515	57 313	46 521
Інші операційні витрати	2520	220 477	166 385
<b>Разом</b>	<b>2550</b>	<b>930 196</b>	<b>754 953</b>

**IV. РОЗРАХУНОК ПОКАЗНИКІВ ПРИБУТКОВОСТІ АКЦІЙ**

Назва статті	Код рядка	За звітний період	За аналогічний період попереднього року
1	2	3	4
Середньорічна кількість простих акцій	2600	-	-
Скоригована середньорічна кількість простих акцій	2605	-	-
Чистий прибуток (збиток) на одну просту акцію	2610	-	-
Скоригований чистий прибуток (збиток) на одну просту акцію	2615	-	-
Дивіденди на одну просту акцію	2650	-	-

Керівник

Лисенко Ігор Юрійович

Головний бухгалтер

Дзюбас Лариса Сергіївна



Підприємство ФЛІЯ "Інфоксводоканал"

Дата (рік, місяць, число)  
за СДРПОУ

КОДИ		
2019	01	01
26472133		

(найменування)

**Звіт про рух грошових коштів (за прямим методом)**  
за Рік 2018 р.

Форма N3 Код за ДКУД 1801004

Стаття	Код	За звітний період	За аналогічний період попереднього року
1	2	3	4
<b>I. Рух коштів у результаті операційної діяльності</b>			
Надходження від:			
Реалізації продукції (товарів, робіт, послуг)	3000	1 252 101	989 205
Повернення податків і зборів	3005	-	-
у тому числі податку на додану вартість	3006	-	-
Цільового фінансування	3010	69 412	41 674
Надходження від отримання субсидій, дотацій	3011	50 366	38 939
Надходження авансів від покупців і замовників	3015	7 558	15 609
Надходження від повернення авансів	3020	533	354
Надходження від відсотків за залишками коштів на поточних рахунках	3025	-	-
Надходження від боржників неустойки (штрафів, пені)	3035	477	277
Надходження від операційної оренди	3040	-	-
Надходження від отримання роялті, авторських винагород	3045	-	-
Надходження від страхових премій	3050	-	-
Надходження фінансових установ від повернення позик	3055	-	-
Інші надходження	3095	4 343	792
Витрачання на оплату:			
Товарів (робіт, послуг)	3100	( 552 437 )	( 537 116 )
Праці	3105	( 195 482 )	( 161 586 )
Відрахувань на соціальні заходи	3110	( 53 674 )	( 43 955 )
Зобов'язань з податків і зборів	3115	( 71 052 )	( 54 371 )
Витрачання на оплату зобов'язань з податку на прибуток	3116	( - )	( - )
Витрачання на оплату зобов'язань з податку на додану вартість	3117	( - )	( - )
Витрачання на оплату зобов'язань з інших податків і зборів	3118	( 71 052 )	( 54 371 )
Витрачання на оплату авансів	3135	( - )	( 19 444 )
Витрачання на оплату повернення авансів	3140	( 667 )	( 125 )
Витрачання на оплату цільових внесків	3145	( 1 180 )	( 1 325 )
Витрачання на оплату зобов'язань за страховими контрактами	3150	( - )	( - )
Витрачання фінансових установ на надання позик	3155	( - )	( - )
Інші витрачання	3190	( 292 665 )	( 178 437 )
<b>Чистий рух коштів від операційної діяльності</b>	<b>3195</b>	<b>167 267</b>	<b>51 552</b>
<b>II. Рух коштів у результаті інвестиційної діяльності</b>			
Надходження від реалізації:			
фінансових інвестицій	3200	-	-
необоротних активів	3205	-	84
Надходження від отриманих:			
відсотків	3215	-	-
дивідендів	3220	-	-
Надходження від деривативів	3225	-	-
Надходження від погашення позик	3230	-	-
Надходження від вибуття дочірнього підприємства та іншої господарської одиниці	3235	-	-
Інші надходження	3250	-	-


Витрачання на придбання: фінансових інвестицій	3255	( - )	( - )
необоротних активів	3260	( 111 509 )	( 32 621 )
Виплати за деривативами	3270	( - )	( - )
Витрачання на надання позик	3275	( 19 006 )	( 16 399 )
Витрачання на придбання дочірнього підприємства та іншої господарської одиниці	3280	( - )	( - )
Інші платежі	3290	( 31 746 )	( - )
<b>Чистий рух коштів від інвестиційної діяльності</b>	<b>3295</b>	<b>-162 261</b>	<b>-48 936</b>
<b>III. Рух коштів у результаті фінансової діяльності</b>			
Надходження від: Власного капіталу	3300	-	-
Отримання позик	3305	-	-
Надходження від продажу частки в дочірньому підприємстві	3310	-	-
Інші надходження	3340	-	-
Витрачання на: Викуп власних акцій	3345	( - )	( - )
Погашення позик	3350	-	-
Сплату дивідендів	3355	( - )	( - )
Витрачання на сплату відсотків	3360	( 4 361 )	( 3 418 )
Витрачання на сплату заборгованості з фінансової оренди	3365	( - )	( - )
Витрачання на придбання частки в дочірньому підприємстві	3370	( - )	( - )
Витрачання на виплати неконтрольованим часткам у дочірніх підприємствах	3375	( - )	( - )
Інші платежі	3390	( - )	( - )
<b>Чистий рух коштів від фінансової діяльності</b>	<b>3395</b>	<b>-4 361</b>	<b>-3 418</b>
<b>Чистий рух грошових коштів за звітний період</b>	<b>3400</b>	<b>645</b>	<b>-802</b>
Залишок коштів на початок року	3405	866	1 668
Вплив зміни валютних курсів на залишок коштів	3410	-	-
Залишок коштів на кінець року	3415	1 511	866

Керівник

Лисенко Ігор Юрійович

Головний бухгалтер

Дзюбас Лариса Сергіївна








1	2	3	4	5	6	7	8	9	10
Сума чистого прибутку на матеріальне заохочення	4225	-	-	-	-	-	-	-	-
<b>Внески учасників:</b> Внески до капіталу	4240	-	-	113 365	-	-	-	-	113 365
Погашення заборгованості з капіталу	4245	-	-	-	-	-	-	-	-
<b>Вилучення капіталу:</b> Викуп акцій (часток)	4260	-	-	-	-	-	-	-	-
Перепродаж викуплених акцій (часток)	4265	-	-	-	-	-	-	-	-
Анулювання викуплених акцій (часток)	4270	-	-	-	-	-	-	-	-
Вилучення частки в капіталі	4275	-	-	(67)	-	-	-	-	(67)
Зменшення номінальної вартості акцій	4280	-	-	-	-	-	-	-	-
Інші зміни в капіталі	4290	-	-	-	-	-	-	-	-
Придбання (продаж) неконтрольованої частки в дочірньому підприємстві	4291	-	-	-	-	-	-	-	-
<b>Разом змін у капіталі</b>	<b>4295</b>	-	-	113 298	-	214 303	-	-	327 601
<b>Залишок на кінець року</b>	<b>4300</b>	-	-	474 680	-	71 393	-	-	546 073

Керівник

Лисенко Ігор Юрійович

Головний бухгалтер

Дзюбас Лариса Сергіївна



Наказ Міністерства фінансів України  
29.11.2000 N 302 (у редакції наказу Міністерства фінансів України  
від 28.10.2003 N 602)

Коди	
2018	12 31
	26472133
	5110137500
	0
	610
	36.00

Дата (рік, місяць, число)  
за ЄДРНОУ  
за КОАТУУ  
за СПОДУ  
за КОПФГ  
за КВЕД

Підприємство ФІЛІЯ "Інфокводоканал"  
Територія ОДЕСЬКА  
Орган державного управління  
Організаційно-правова форма господарювання Філія (інший відокремлений підрозділ)  
Вид економічної діяльності Забір, очищення та постачання води  
Одиниця виміру: тис.грн.

ПРИМІТКИ ДО РІЧНОЇ ФІНАНСОВОЇ ЗВІТНОСТІ  
за 2018 рік

Форма №5

Код за ДКУД

1801008

I. Нематеріальні активи

Групи нематеріальних активів	Код рядка	Залишок на початок року			Надійшло за рік	Переоцінка (дооцінка +, уцінка -)			Вибуло за рік		Нараховано амортизації за рік	Втрати від зменшення корисності за рік	Інші зміни за рік			Залишок на кінець року	
		первісна (переоцінена) вартість	накопичена амортизація	первісна (переоцінена) вартість		первісна (переоцінена) вартість	накопичена амортизація	первісна (переоцінена) вартість	накопичена амортизація	первісна (переоцінена) вартість			накопичена амортизація	первісна (переоцінена) вартість	накопичена амортизація	первісна (переоцінена) вартість	накопичена амортизація
1	2	3	4	5	6	7	8	9	10	11	12	13	14	15	16	17	
Право користування природними ресурсами	010	-	-	-	-	-	-	-	-	-	-	-	-	-	-	-	
Право користування майном	020	-	-	-	-	-	-	-	-	-	-	-	-	-	-	-	
Право на комерційні позначення	030	-	-	-	-	-	-	-	-	-	-	-	-	-	-	-	
Право на об'єкти промислової власності	040	-	-	-	-	-	-	-	-	-	-	-	-	-	-	-	
Авторське право та суміжні з ним права	050	-	-	-	-	-	-	-	-	-	-	-	-	-	-	-	
Інші нематеріальні активи	070	13343	6340	2879	-	-	149	149	3029	-	-	-	-	-	16073	9220	
Разом	080	13343	6340	2879	-	-	149	149	3029	-	-	-	-	-	16073	9220	
Гудвіл	090	-	-	-	-	-	-	-	-	-	-	-	-	-	-	-	
Із рядка 080 графа 14	14	вартість нематеріальних активів, щодо яких існує обмеження права власності (081) -															
		вартість оформлених у заставу нематеріальних активів (082) -															
		вартість створених підприємством нематеріальних активів (083) -															
Із рядка 080 графа 5	5	вартість нематеріальних активів, отриманих за рахунок цільових асигнувань (084) -															
Із рядка 080 графа 15	15	накопичена амортизація нематеріальних активів, щодо яких існує обмеження права власності (085) -															

ІІ. ОСНОВНІ ЗАСОБИ

Групи основних засобів	Код рядка	Залишок на початок року		Надійшло за рік	Переоцінка (дооцінка +, уцінка -)		Вибудовано за рік		Втрачено від зменшення корисності	Інші зміни за рік	Залишок на кінець року		У тому числі передані в операційну оренду					
		первісна (переоцінена) вартість	знос		первісна (переоцінена) вартість	знос	первісна (переоцінена) вартість	знос			первісна (переоцінена) вартість	знос						
1	2	3	4	5	6	7	8	9	10	11	12	13	14	15	16	17	18	19
Земельні ділянки	100	-	-	-	-	-	-	-	-	-	-	-	-	-	-	-	-	-
Інвестиційна нерухомість	105	-	-	-	-	-	-	-	-	-	-	-	-	-	-	-	-	-
Капітальні витрати на поліпшення земель	110	-	-	-	-	-	-	-	-	-	-	-	-	-	-	-	-	-
Будинки, споруди та передавальні пристрої	120	813841	443489	188171	-	-	4	2	35223	-	-	-	1002008	478710	-	-	-	-
Машини та обладнання	130	177763	87731	16198	-	-	73	73	15581	-	-	-	193888	103239	-	-	-	-
Транспортні засоби	140	19376	9999	348	-	-	-	-	1277	-	-	-	19724	11276	-	-	-	-
Інструменти, прилади, інвентар (меблі)	150	9856	7210	2016	-	-	311	311	1197	-	-	-	11561	8096	-	-	-	-
Тварини	160	-	-	-	-	-	-	-	-	-	-	-	-	-	-	-	-	-
Багаторічні насадження	170	17	15	-	-	-	-	-	-	-	-	-	17	15	-	-	-	-
Інші основні засоби	180	1350	666	-	-	-	3	1	68	-	-	-	1347	733	-	-	-	-
Бібліотечні фонди	190	25	25	4	-	-	1	1	4	-	-	-	28	28	-	-	-	-
Малодіючі необоротні матеріальні активи	200	8293	8117	920	-	-	184	184	934	-	-	-	9029	8867	-	-	-	-
Тимчасові (нетитульні) споруди	210	-	-	-	-	-	-	-	-	-	-	-	-	-	-	-	-	-
Природні ресурси	220	-	-	-	-	-	-	-	-	-	-	-	-	-	-	-	-	-
Інвентарна тара	230	-	-	-	-	-	-	-	-	-	-	-	-	-	-	-	-	-
Предмети прокату	240	-	-	-	-	-	-	-	-	-	-	-	-	-	-	-	-	-
Інші необоротні матеріальні активи	250	-	-	-	-	-	-	-	-	-	-	-	-	-	-	-	-	-
<b>Разом</b>	<b>260</b>	<b>1030521</b>	<b>557252</b>	<b>207657</b>	<b>-</b>	<b>-</b>	<b>576</b>	<b>572</b>	<b>54284</b>	<b>-</b>	<b>-</b>	<b>-</b>	<b>1237602</b>	<b>610964</b>	<b>-</b>	<b>-</b>	<b>-</b>	<b>-</b>

Із рядка 260 графа 14 вартість основних засобів, щодо яких існують передбачені чинним законодавством обмеження права власності

вартість оформлених у заставу основних засобів

залишкова вартість основних засобів, що тимчасово не використовуються (консервація, реконструкція тощо)

первісна (переоцінена) вартість повністю амортизованих основних засобів

основні засоби орендованих цілих майнових комплексів

вартість основних засобів, призначених для продажу

залишкова вартість основних засобів, утрачених унаслідок надзвичайних подій

Вартість основних засобів, що взяті в операційну оренду

Із рядка 260 графа 15 знос основних засобів, придбаних за рахунок цільового фінансування

Із рядка 105 графа 14 вартість інвестиційної нерухомості, оціненої за справедливою вартістю

(261)

(262)

(263)

(264) 105131

(2641)

(265)

(2651)

(266)

(267)

(268)

(269)

### III. Капітальні інвестиції

Найменування показника	Код рядка	За рік	На кінець року
Капітальне будівництво	280	101320	120837
Придбання (виготовлення) основних засобів	290	6390	1125
Придбання (виготовлення) інших необоротних матеріальних активів	300	929	172
Придбання (створення) нематеріальних активів	310	2878	-
Придбання (вирощування) довгострокових біологічних активів	320	-	-
Інші	330	-	-
<b>Разом</b>	<b>340</b>	<b>111517</b>	<b>122134</b>

Із рядка 340 графа 3 капітальні інвестиції в інвестиційну нерухомість фінансові витрати, включені до капітальних інвестицій

(341)

(342)

### IV. Фінансові інвестиції

Найменування показника	Код рядка	За рік	На кінець року	
			довгострокові	поточні
1	2	3	4	5
<b>A. Фінансові інвестиції за методом участі в капіталі в:</b>				
асоційовані підприємства	350	-	62	-
дочірні підприємства	360	-	-	-
спільну діяльність	370	-	-	-
<b>B. Інші фінансові інвестиції в:</b>				
частки і паї у статутному капіталі інших підприємств	380	-	-	-
акції	390	-	-	-
облігації	400	-	-	-
інші	410	-	-	-
<b>Разом (розд.А + розд.Б)</b>	<b>420</b>	<b>-</b>	<b>62</b>	<b>-</b>

3 рядка 1035 гр. 4 Балансу (Звіту про фінансовий стан)

Інші довгострокові фінансові інвестиції відображені:

за собівартістю (421)

за справедливою вартістю (422)

за амортизованою собівартістю (423)

Поточні фінансові інвестиції відображені:

за собівартістю (424)

за справедливою вартістю (425)

за амортизованою собівартістю (426)

3 рядка 1160 гр. 4 Балансу (Звіту про фінансовий стан)

**У. Доходи і витрати**

Найменування показника	Код рядка	Доходи	Витрати
	2	3	4
<b>I</b>			
<b>А. Інші операційні доходи і витрати</b>			
Операційна оренда активів	440	-	-
Операційна курсова різниця	450	-	-
Реалізація інших оборотних активів	460	-	-
Штрафи, пені, неустойки	470	477	1
Утримання об'єктів житлово-комунального і соціально-культурного призначення	480	-	-
Інші операційні доходи і витрати	490	158549	22284
у тому числі: відрахування до резерву сумнівних боргів	491	X	11172
непродуктивні витрати і втрати	492	X	-
<b>Б. Доходи і витрати від участі в капіталі за інвестиціями в:</b>			
асоційовані підприємства	500	-	-
дочірні підприємства	510	-	-
спільну діяльність	520	-	-
<b>В. Інші фінансові доходи і витрати</b>			
Дивіденди	530	-	x
Проценти	540	x	4362
Фінансова оренда активів	550	-	-
Інші фінансові доходи і витрати	560	71	-
<b>Г. Інші доходи і витрати</b>			
Реалізація фінансових інвестицій	570	-	-
Доходи від об'єднання підприємств	580	-	-
Результат оцінки корисності	590	-	-
Неопераційна курсова різниця	600	-	-
Безоплатно одержані активи	610	-	x
Списання необоротних активів	620	x	4
Інші доходи і витрати	630	-	-

Товарообмінні (бартерні) операції з продукцією (товарами, роботами, послугами)

Частка доходу від реалізації продукції (товарів, робіт, послуг) за товарообмінними

(бартерними) контрактами з пов'язаними сторонами

Із рядків 540-560 гр. 4 фінансові витрати, уключені до собівартості активів

(631)

(632)

(633)

%

VI. Грошові кошти

Найменування показника	Код рядка	На кінець року	
		2	3
Готівка	640	-	-
Поточний рахунок у банку	650	424	-
Інші рахунки в банку (акредитиви, чекові книжки)	660	1087	-
Грошові кошти в дорозі	670	-	-
Еквіваленти грошових коштів	680	-	-
<b>Разом</b>	<b>690</b>	<b>1511</b>	

3 рядка 1090 гр. 4 Балансу (Звіту про фінансовий стан) Грошові кошти, використання яких обмежено (691) -

VII. Забезпечення і резерви

Види забезпечень і резервів	Код рядка	Залишок на початок року	Збільшення за звіт. рік		Використано у звітному році	Сторновано невикористану суму у звітному році	Сума очікуваного відшкодування витрат іншою стороною, що врахована при оцінці забезпечення	Залишок на кінець року
			нараховано (створено)	додаткові відрахування				
<b>1</b>	<b>2</b>	<b>3</b>	<b>4</b>	<b>5</b>	<b>6</b>	<b>7</b>	<b>8</b>	<b>9</b>
Забезпечення на виплату відпусток працівникам	710	-	-	-	-	-	-	-
Забезпечення наступних витрат на додаткове пенсійне забезпечення	720	-	-	-	-	-	-	-
Забезпечення наступних витрат на виконання гарантійних зобов'язань	730	-	-	-	-	-	-	-
Забезпечення наступних витрат на реструктуризацію	740	-	-	-	-	-	-	-
Забезпечення наступних витрат на виконання зобов'язань щодо обтяжливих контрактів	750	-	-	-	-	-	-	-
	760	-	-	-	-	-	-	-
	770	-	-	-	-	-	-	-
Резерв сумнівних боргів	775	10105	11172	-	-	10105	-	11172
<b>Разом</b>	<b>780</b>	<b>10105</b>	<b>11172</b>	<b>-</b>	<b>-</b>	<b>10105</b>	<b>-</b>	<b>11172</b>

Найменування показника	Код рядка	Балансова вартість на кінець року	Переоцінка за рік	
			збільшення чистої вартості реалізації *	уцінка
1	2	3	4	5
Сировина і матеріали	800	15910	-	-
Купувальні наші фабрикаги та комплектуючі вироби	810	-	-	-
Паливо	820	1180	-	-
Тара і тарні матеріали	830	81	-	-
Будівельні матеріали	840	6507	-	-
Запасні частини	850	2288	-	-
Матеріали сільськогосподарського призначення	860	-	-	-
Поточні біологічні активи	870	-	-	-
Малопінні та нвидкозношувані предмети	880	1300	-	-
Незавершене виробництво	890	800	-	-
Готова продукція	900	-	-	-
Товари	910	185	-	-
<b>Разом</b>	<b>920</b>	<b>28251</b>	<b>-</b>	<b>-</b>

Із рядка 920 графа 3 Балансова вартість запасів:

відображених за чистою вартістю реалізації

переданих у переробку

оформлених в заставу

переданих на комісію

Активи на відповідальному зберіганні (позабалансовий рахунок 02)

З рядка 1200 гр. 4 Балансу (Звіту про фінансовий стан) запаси, призначені для продажу

(921)

(922)

(923)

(924)

(925)

(926)

\* визначається за п. 28 Положення (стандарту) бухгалтерського обліку 9 "Запаси".



**IX. Дебіторська заборгованість**

Найменування показника	Код рядка	Всього на кінець року	у т.ч. за строками непогашення		
			до 12 місяців	від 12 до 18 місяців	від 18 до 36 місяців
1	2	3	4	5	6
Дебіторська заборгованість за товари, роботи, послуги	940	172652	117146	12349	43157
Інша поточна дебіторська заборгованість	950	12764	4127	3524	5113

Списано у звітному році безнадійної дебіторської заборгованості із рядків 940 і 950 графа 3 заборгованість з пов'язаними сторонами

(951) 1275  
(952) -

**X. Нестачі і втрати від псування цінностей**

Найменування показника	Код рядка	Сума
1	2	3
Виявлено (списано) за рік нестачі і втрат	960	-
Визнано заборгованістю винних осіб у звітному році	970	-
Сума нестачі і втрат, остаточне рішення щодо винуватців, за якими на кінець року не прийнято (позабалансовий рахунок 072)	980	92

**XI. Будівельні контракти**

Найменування показника	Код рядка	Сума
1	2	3
Дохід за будівельними контрактами за звітний рік	1110	-
Заборгованість на кінець звітного року:		
валова замовників	1120	-
валова замовникам	1130	-
з авансів отриманих	1140	-
Сума затриманих коштів на кінець року	1150	-
Вартість виконаних субідрядниками робіт за незавершеними будівельними контрактами	1160	-

### ХІІ. Податок на прибуток

Найменування показника	Код рядка	Сума
1	2	3
Поточний податок на прибуток	1210	-
Відстрочені податкові активи: на початок звітного року	1220	-
на кінець звітного року	1225	-
Відстрочені податкові зобов'язання: на початок звітного року	1230	-
на кінець звітного року	1235	-
Включено до Звіту про фінансові результати - усього у тому числі:	1240	-
поточний податок на прибуток	1241	-
зменшення (збільшення) відстрочених податкових активів	1242	-
збільшення (зменшення) відстрочених податкових зобов'язань	1243	-
Відображено у складі власного капіталу - усього у тому числі:	1250	-
поточний податок на прибуток	1251	-
зменшення (збільшення) відстрочених податкових активів	1252	-
збільшення (зменшення) відстрочених податкових зобов'язань	1253	-

### ХІІІ. Використання амортизаційних відрахувань

Найменування показника	Код рядка	Сума
1	2	3
Нараховано за звітний рік	1300	57313
Використано за рік - усього	1310	85945
в тому числі на:		
будівництво об'єктів	1311	85945
придбання (виготовлення) та поліпшення основних засобів з них машини та обладнання	1312	-
придбання (створення) нематеріальних активів	1313	-
погашення отриманих на капітальні інвестиції позик	1314	-
	1315	-
	1316	-
	1317	-

**XIV. Біологічні активи**

Групи біологічних активів	Код рядка	Обліковуються за первісною вартістю										Обліковуються за справедливою вартістю								
		залишок на початок року			надійшло за рік		вибуло за рік		нараховано амортизації за рік		втрати від зменшення корисності		вигоди від відновлення корисності		залишок на кінець року		залишок на початок року		залишок на кінець року	
		первісна вартість	накопичена амортизація	4	надійшло за рік	первісна вартість	накопичена амортизація	6	7	8	9	10	11	12	13	14	15	16	17	
Довгострокові біологічні активи - усього в тому числі:	2	3	4	5	6	7	8	9	10	11	12	13	14	15	16	17				
робоча худоба	1410	-	-	-	-	-	-	-	-	-	-	-	-	-	-	-	-	-	-	-
продуктивна худоба	1411	-	-	-	-	-	-	-	-	-	-	-	-	-	-	-	-	-	-	-
багаторічні насадження	1412	-	-	-	-	-	-	-	-	-	-	-	-	-	-	-	-	-	-	-
інші довгострокові біологічні активи	1413	-	-	-	-	-	-	-	-	-	-	-	-	-	-	-	-	-	-	-
усього	1414	-	-	-	-	-	-	-	-	-	-	-	-	-	-	-	-	-	-	-
Поточні біологічні активи - усього в тому числі:	1415	-	-	-	-	-	-	-	-	-	-	-	-	-	-	-	-	-	-	-
тварини на вирощуванні та відгодівлі	1420	-	x	-	-	x	x	-	-	-	x	-	-	-	-	-	-	-	-	-
біологічні активи в стані біологічних перетворень (крім тварин на вирощуванні та відгодівлі)	1421	-	x	-	-	x	x	-	-	-	x	-	-	-	-	-	-	-	-	-
інші поточні біологічні активи	1422	-	x	-	-	x	x	-	-	-	x	-	-	-	-	-	-	-	-	-
Разом	1423	-	x	-	-	x	x	-	-	-	x	-	-	-	-	-	-	-	-	-
	1424	-	x	-	-	x	x	-	-	-	x	-	-	-	-	-	-	-	-	-
	1430	-	-	-	-	-	-	-	-	-	-	-	-	-	-	-	-	-	-	-

Із рядка 1430 графа 5 і графа 14 вартість біологічних активів, придбаних за рахунок цільового фінансування (1431)

Із рядка 1430 графа 6 і графа 16 залишкова вартість довгострокових біологічних активів, первісна вартість (1432)

поточних біологічних активів і справедлива вартість біологічних активів, утрачених унаслідок надзвичайних подій (1433)

Із рядка 1430 графа 11 і графа 17 балансова вартість біологічних активів, щодо яких існують передбачені законодавством обмеження права власності

**XV. Фінансові результати від первісного визнання та реалізації сільськогосподарської продукції та додаткових біологічних активів**

Найменування показника	Код рядка	Вартість первісного визнання	Витрати, пов'язані з біологічними перетвореннями	Результат від первісного визнання		Уцінка	Виручка від реалізації	Собівартість реалізації	Фінансовий результат (прибуток +, збиток -) від	
				дохід	витрати				реалізації	первісного визнання та реалізації
1	2	3	4	5	6	7	8	9	10	11
<b>Продукція та додаткові біологічні активи рослинництва - усього</b>	1500	-	-	-	-	-	-	-	-	-
у тому числі:										
зернові і зернобобові з них:	1510	-	-	-	-	-	-	-	-	-
з них:										
пшениця	1511	-	-	-	-	-	-	-	-	-
соя	1512	-	-	-	-	-	-	-	-	-
сояшник	1513	-	-	-	-	-	-	-	-	-
ріпак	1514	-	-	-	-	-	-	-	-	-
цукрові буряки (фабричні)	1515	-	-	-	-	-	-	-	-	-
картопля	1516	-	-	-	-	-	-	-	-	-
плоди (зерняткові, кісточкові)	1517	-	-	-	-	-	-	-	-	-
інша продукція рослинництва	1518	-	-	-	-	-	-	-	-	-
додаткові біологічні активи рослинництва	1519	-	-	-	-	-	-	-	-	-
<b>Продукція та додаткові біологічні активи тваринництва - усього</b>	1520	-	-	-	-	-	-	-	-	-
у тому числі:										
приріст живої маси - усього з нього:	1530	-	-	-	-	-	-	-	-	-
великої рогатої худоби	1531	-	-	-	-	-	-	-	-	-
свиней	1532	-	-	-	-	-	-	-	-	-
молоко	1533	-	-	-	-	-	-	-	-	-
вовна	1534	-	-	-	-	-	-	-	-	-
яйця	1535	-	-	-	-	-	-	-	-	-
інша продукція тваринництва	1536	-	-	-	-	-	-	-	-	-
додаткові біологічні активи тваринництва	1537	-	-	-	-	-	-	-	-	-
продукція рибництва	1538	-	-	-	-	-	-	-	-	-
1539	-	-	-	-	-	-	-	-	-	-
<b>Сільськогосподарська продукція та додаткові біологічні активи - разом</b>	1540	-	-	-	-	-	-	-	-	-



Лисенко Ігор Юрійович

Керівник

Дзюбас Лариса Сергіївна

Головний бухгалтер



АУДИТОРЬСЬКА ПАЛАТА УКРАЇНИ

# СВІДОЦТВО

про включення до Реєстру аудиторських фірм та аудиторів

**№ 0135**

**АУДИТОРЬСЬКА ФІРМА "РЕСПЕКТ"  
У ВИГЛЯДІ ТОВАРИСТВА З  
ОБМЕЖЕНОЮ ВІДПОВІДАЛЬНІСТЮ  
(АФ "РЕСПЕКТ" У ВИГЛЯДІ ТОВ)**

Ідентифікаційний код/номер **20971605**

Суб'єкт господарювання включений  
до Реєстру аудиторських фірм та аудиторів  
рішенням Аудиторської палати України

від **26 січня 2001 р. № 98**

Рішенням Аудиторської палати України  
від **30 липня 2015 р. № 313/3**

термін чинності Свідоцтва продовжено  
до **30 липня 2020 р.**

Голова АПУ (Нестеренко)  
Зав. Секретаріату АПУ (Т. Куреза)  
МП.

Рішенням Аудиторської палати України  
від

термін чинності Свідоцтва продовжено  
до

Голова АПУ  
Зав. Секретаріату АПУ  
МП.

Рішенням Аудиторської палати України  
від

термін чинності Свідоцтва продовжено  
до

Голова АПУ  
Зав. Секретаріату АПУ  
МП.

№00764



АУДИТОРЬСЬКА ПАЛАТА  
УКРАЇНИ

Пронумеровано, пронумеровано та  
скріплено відбитком печатки 23 аркушів  
Генеральний директор  
АД «РЕСПЕКТ» У ВИГЛЯДІ ТОВ  
Швець О.О.

